

(бюджетна организация, предприятие по чл. 165, ал. 1 от ЗПФ, подделение)

ЕИК/БУЛСТАТ

код по ЕБК

Web-адрес

e-mail

ЮГОЗАПАДЕН УНИВЕРСИТЕТ "НЕОФИТ РИЛСКИ"

000 017 149

1 7 0 5

www.swu.bg

info@swu.bg

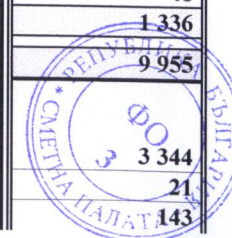
## ОТЧЕТ ЗА КАСОВОТО ИЗПЪЛНЕНИЕ

НА БЮДЖЕТА, СМЕТКИТЕ ЗА СРЕДСТВАТА ОТ ЕВРОПЕЙСКИЯ СЪЮЗ И СМЕТКИТЕ ЗА ЧУЖДИ СРЕДСТВА КЪМ

31.12.2016 г.

(в хил. лв)

ПОКАЗАТЕЛИ	БЮДЖЕТ	БЮДЖЕТ -	Сметки за средства от Европейския съюз-индикативни разчети за 2016 г.	Сметки за средства от Европейския съюз - ОТЧЕТ	Сметки за чужди средства - ОТЧЕТ	ОБЩО КАСОВ ОТЧЕТ
	Годишен уточнен план за 2016 г.	ОТЧЕТ				
(a)	(1)	(2)	(3)	(4)	(5)	(6)=(2)+(4)+(5)
<b>А. ПРИХОДИ, ПОМОЩИ И ДАРЕНИЯ</b>						
<b>I. Постъпления от текущи приходи</b>						
1. Приходи от данъци и осигурителни вноски						
2. Приходи от такси						
3. Приходи от административни глоби, санкции и наказателни лихви		3				3
4. Нетни приходи от продажби на услуги, стоки и продукция	8 037	8 447				8 447
5. Приходи от наеми	240	390				390
6. Приходи от концесии и лицензии за ползване на публични активи						
7. Приходи от лихви	132	38				38
8. Приходи от дивиденди и дялово участие						
9. Други текущи приходи и реализирани курсови разлики		26				26
<b>Общо за група I. Постъпления от текущи приходи</b>	8 409	8 904				8 904
<b>II. Реализация на нефинансови активи и конфискувани средства</b>						
1. Продажба на земя						
2. Продажба на други нефинансови дълготрайни активи						
3. Конфиск. средства и продажби на конфискувани и от залог нефин. активи						
<b>Общо за група II. Постъпления от продажби на нефинансови активи</b>						
<b>III. Внесен ДДС и др. данъци в/у продажбите и коректив за постъпления</b>	(288)	(285)				(285)
<i>в т. ч. внесен ДДС</i>	(240)	(248)				(248)
<i>внесен данък в/у приходите от стопанска дейност</i>	(48)	(37)				(37)
<i>внесени други данъци, такси и вноски в/у продажбите</i>						
<b>IV. Постъпления от застрахователни обезщетения</b>						
<b>V. Приходи от помощи и дарения</b>						
1. Помощи и дарения от Европейския съюз				1 288		1 288
2. Други помощи и дарения от чужбина						
3. Други безвъзмездно получени средства по международни програми						
4. Помощи и дарения от страната		48				48
<b>Общо за група V. Приходи от помощи и дарения</b>		48		1 288		1 336
<b>А. ОБЩО ПРИХОДИ, ПОМОЩИ И ДАРЕНИЯ</b>	8 121	8 667		1 288		9 955
<b>Б. РАЗХОДИ И ПРИДОБИВАНЕ НА НЕФИНАНСОВИ АКТИВИ</b>						
<b>I. Плащания за текущи нелихвени разходи</b>						
1. Разходи за издръжка - нефинансови позиции	8 582	3 195		148		3 344
2. Разходи за застраховане и други финансови услуги	48	21				21
3. Платени данъци, такси и административни санкции	253	143				143





ПОКАЗАТЕЛИ	БЮДЖЕТ	БЮДЖЕТ -	Сметки за сред-	Сметки за сред-	Сметки за чуж-	ОБЩО КАСОВ
	Годишен уточнен план за 2016 г.	ОТЧЕТ 31.12.2016 г.	ств- Европей- ския съюз-инди- кативни разчети за 2016 г.	ства от Евро- пейския съюз - ОТЧЕТ 31.12.2016 г.	ди средства - ОТЧЕТ 31.12.2016 г.	
(а)	(1)	(2)	(3)	(4)	(5)	(6)=(2)+(4)+(5)
4. Разходи за възнаграждения на персонал	22 000	14 488		91		14 579
5. Разходи за осигурителни вноски	3 916	2 308		3		2 310
<b>Общо за група I. Плащания за текущи нелихвени разходи</b>	34 799	20 156		242		20 397
<b>II. Плащания за придобиване на нефинансови дълготрайни активи</b>						
1. Придобиване на земя						
2. Придобиване на други дълготрайни материални активи	5 614	228				228
3. Придобиване на нематериални дълготрайни активи	200	2				2
4. Нето-прираст на държавния резерв и изкупуване на земеделска продукция <i>в т. ч. постъпления от реализация на държавния резерв (-)</i>						
<b>Общо за група II. Плащания за на нефинансови дълготрайни активи</b>	5 814	230				230
<b>III. Плащания за разходи за лихви</b>						
1. Разходи за лихви по банкови заеми и държавни (общински) ценни книжа						
2. Разходи за лихви по други заеми и дългове						
<b>Общо за група III. Плащания за разходи за лихви</b>						
<b>IV. Трансфери към домакинства</b>						
1. Осигурителни плащания и други текущи трансфери	2 238	2 247		476		2 723
2. Капиталови трансфери към домакинства						
<b>Общо за група IV. Трансфери към домакинства</b>	2 238	2 247		476		2 723
<b>V. Субсидии и капиталови трансфери</b>						
1. Текущи субсидии и трансфери към други лица						
2. Капиталови трансфери към други лица						
<b>Общо за група V. Субсидии и капиталови трансфери</b>						
<b>Б. ОБЩО РАЗХОДИ И ПРИДОБИВАНЕ НА НЕФИНАНСОВИ АКТИВИ</b>	42 851	22 633		718		23 350
<b>В. ТРАНСФЕРИ И БЕЗЛИХВЕНИ ЗАЕМИ М/У БЮДЖ. ОРГАНИЗАЦИИ</b>						
1. Трансфери между бюджетни организации (нето)	15 619	15 879		667		16 546
2. Временни безлихвени заеми между бюджетни организации (нето)						
<b>В. ОБЩО ТРАНСФЕРИ И ЗАЕМИ М/У БЮДЖЕТНИ ОРГАНИЗАЦИИ</b>	15 619	15 879		667		16 546
<b>Г. Бюджетно салдо: Дефицит (-) / излишък (+) = (А. - Б. + В.)</b>	(19 111)	1 913		1 237		3 151
<b>Д. Финансиране на бюджетното салдо (Е. + Ж. + З. - И.)</b>	19 111	(1 913)		(1 237)		(3 151)
<b>Е. ОПЕРАЦИИ С ФИНАНСОВИ АКТИВИ</b>						
<b>I. Придобиване и реализиране на дялове, акции и участия</b>						
1. Придобиване на дялове, акции и участия в предприятия (-)						
2. Постъпления от реализация и приватизация на дялове, акции и участия						
<b>Общо за група I. Придобиване и реализиране на дялове, акции и участия</b>						
<b>II. Предоставени заеми, възмездна фин. помощ и активирани гаранции</b>						
1. Предоставени заеми и възмездна финансова помощ (-)						
2. Получени погашения по предоставени заеми и възмездна фин. помощ (+)						
3. Плащания по активирани гаранции - главници по гарантирани заеми						
4. Възстановени суми по активирани гаранции - главници						
<b>Общо за група II. Предоставени заеми, възмездна фин. помощ и гаранции</b>						
<b>III. Други операции с финансови активи</b>						





ПОКАЗАТЕЛИ	БЮДЖЕТ Годишен уточнен план за 2016 г.	БЮДЖЕТ - ОТЧЕТ 31.12.2016 г.	Сметки за сред- ства от Европей- ския съюз-инди- кативни разчети за 2016 г.	Сметки за сред- ства от Евро- пейския съюз - ОТЧЕТ 31.12.2016 г.	Сметки за чуж- ди средства - ОТЧЕТ 31.12.2016 г.	ОБЩО КАСОВ ОТЧЕТ 31.12.2016 г.
(a)	(1)	(2)	(3)	(4)	(5)	(6)=(2)+(4)+(5)
1. Нето-операции с други ценни книжа и фин. активи (кеш-мениджмънт)						
2. Други операции с финансови активи (нето)						
<b>Общо за група III. Други операции с финансови активи</b>						
<b>Е. ОБЩО ОПЕРАЦИИ С ФИНАНСОВИ АКТИВИ</b>						
<b>Ж. ОПЕРАЦИИ С ФИНАНСОВИ ПАСИВИ</b>						
<b>I. Емитирани държавни (общински) ценни книжа</b>						
1. Постъпления от емисии на държавни (общински) ценни книжа (+)						
2. Погашения по емисии на държавни (общински) ценни книжа (-)						
<b>Общо за група I. Емитирани държавни (общински) ценни книжа</b>						
<b>II. Заеми от банки и други лица</b>						
1. Получени банкови и други заеми (+)						
2. Погашения по получени банкови и други заеми (-)						
<b>Общо за група II. Заеми от банки и други лица</b>						
<b>III. Финансиране чрез финансов лизинг и търговски кредит</b>						
1. Получено финансиране по финансов лизинг и търговски кредит (+)						
2. Погашения по финансов лизинг и търговски кредит (-)						
<b>Общо за група III. Финансиране чрез фин. лизинг и търговски кредит</b>						
<b>IV. Други операции с финансови пасиви</b>						
1. Операции с чужди средства (нето)						
2. Друго финансиране - операции с пасиви (нето)						
<b>Общо за група IV. Други операции с финансови пасиви</b>						
<b>Ж. ОБЩО ОПЕРАЦИИ С ФИНАНСОВИ ПАСИВИ</b>						
<b>3. НЕТО-РАЗЧЕТИ И ОПЕРАЦИИ</b>						
1. Нето-операции за сметка на средства от Европейския съюз						
2. Операции за сметка на други бюджети, сметки и фондове		1 237		(1 237)		
3. Други нето-разчети и операции на бюджетни организации		(134)				(134)
4. Разлики от закръгляния в хил. лв. (+/-)						(2)
<b>3. ОБЩО НЕТО-РАЗЧЕТИ И ДРУГИ ОПЕРАЦИИ</b>		1 102		(1 237)		(136)
<b>И. ИЗМЕНЕНИЕ НА ПАРИЧНИТЕ СРЕДСТВА</b>						
1. Наличности на парични средства в началото на отчетния период	19 111	19 111				19 111
2. Преоценка на наличности в чуждестранна валута в края на отчетния период						
3. Наличности на парични средства в края на отчетния период		22 126				22 126
<b>И. ИЗМЕНЕНИЕ НА ПАРИЧНИТЕ СРЕДСТВА (3. - 1. - 2.)</b>	(19 111)	3 015				3 015

ЗАВЕРЕН БЕЗ  
РЕЗЕРВИ

Дата: \_\_\_\_\_

ГЛ. СЧЕТОВОДИТЕЛ: *П. Младенов*  
Трендофит Мудурски  
Пламен Маринов  
Мария Маринова

ОУЗ "НЕОФИТ РИПС"  
РЕПУБЛИКА БЪЛГАРИЯ  
Благоевград

РЪКОВОДИТЕЛ: *Борислав Юрков*  
доц. д-р Борислав Юрков  
ОДИТНО СТАНОВИЩЕ, КОЙТО Е  
НЕРАЗДЕЛНА ЧАСТ ОТ ОТЧЕТА



**ОТЧЕТ ЗА КАСОВОТО ИЗПЪЛНЕНИЕ НА БЮДЖЕТА**

МИНИСТЕРСТВО НА ОБРАЗОВАНИЕТО И НАУКАТА

(наименование на разпоредителя с бюджет)

Югозападен университет "Неофит Рилски" - Благоевград

(наименование на първостепенния разпоредител с бюджет)

финансово-правна форма

към **31.12.2016 г.**

ВИК/БУЛСТАТ

код по ЕБК: **1705**

код от регистъра на бюджетните организации в СЕБРА

**БЮДЖЕТ**

(в левове)

ПОКАЗАТЕЛИ	Годишен уточнен план 2016 г.	ОТЧЕТ 2016 г.	ОТЧЕТНИ ДАННИ ЗА:			
			левови сметки и СЕБРА	валутни сметки	операции в брой (в левове и валута)	операции приравнени на касов поток
(а)	(1)	(2)	(3)	(4)	(5)	(6)
<b>I. СОБСТВЕНИ ПРИХОДИ И ПОМОЩИ</b>	<b>8 120 877</b>	<b>8 666 008</b>	<b>6 678 512</b>	<b>973 886</b>	<b>1 013 610</b>	
1. Данъчни приходи						
2. Други приходи	8 120 877	8 618 508	6 631 012	973 886	1 013 610	
2.1 Приходи и доходи от собственост	8 408 877	8 874 546	6 890 140	973 398	1 011 008	
в т. ч. вноски от приходи на държавни и общински предприятия и институции						
нетни приходи от продажба на услуги, стоки и продукция	8 036 877	8 446 635	6 543 105	962 288	941 242	
приходи от наеми на имущество и земя	240 000	389 552	319 786		69 766	
2.2 Приходи от такси						
2.3 Глоби, санкции и наказателни лихви		3 253	2 338		915	
2.4 Други неданъчни приходи	-288 000	-259 291	-261 466	488	1 687	
2.5 Постъпления от продажба на нефинансови активи						
3. Помощи и дарения от страната		47 500	47 500			
4. Помощи и дарения от чужбина						
<b>II. РАЗХОДИ</b>	<b>42 850 716</b>	<b>22 632 198</b>	<b>16 197 423</b>	<b>13 092</b>	<b>1 221 895</b>	<b>5 199 788</b>
1. Заплати и възнаграждения за персонала, нает по трудови и служебни прав.	20 000 000	13 324 097	11 596 359			1 727 738
2. Други възнаграждения и плащания за персонала	2 000 000	1 164 215				1 164 215
3. Осигурителни вноски	3 916 000	2 307 835				2 307 835
4. Издръжка	8 882 540	3 359 502	2 140 690	13 092	1 205 720	
5. Лихви						
в т. ч. външни						
6. Социални разходи, стипендии	2 238 176	2 246 566	2 230 391		16 175	
в т. ч. стипендии	2 238 176	2 244 526	2 230 391		14 135	
7. Субсидии						
8. Придобиване на нефинансови активи	5 814 000	229 983	229 983			
9. Капиталови трансфери						
10. Прираст на държавния резерв и изкупуване на земеделска продукция						
в т. ч. плащания за попълване на държавния резерв						
постъпления от продажби на държавния резерв (-)						
11. Резерв за непредвидени и неотложни разходи						





III. Трансфери	15 618 716	15 878 998	10 778 998			5 100 000
1. Трансфери от/за ЦБ за/от други бюджети						
2. Други трансфери	15 618 716	15 878 998	10 778 998			5 100 000
в т. ч. временни безлихвени заеми						
трансфери за отчислени постъпления						
3. Трансфери за поети осигурителни вноски и данъци						
<b>IV. Вноска в бюджета на ЕС</b>						
<b>V. Дефицит / излишък = I - II + III - IV</b>	(19 111 123)	1 912 808	1 260 087	960 794	(208 285)	(99 788)
<b>VI. Финансиране</b>	<b>19 111 123</b>	<b>(1 912 808)</b>	<b>(1 260 087)</b>	<b>(960 794)</b>	<b>208 285</b>	<b>99 788</b>
1. Външно финансиране						
получени външни заеми						
погашения по външни заеми						
държавни /общински/ ЦК емитирани на м/нар. капиталови пазари						
получени погашения по предоставени кредити от други държави						
операции с др. ЦК и финансови активи						
остатък в лв.равн. по валутни сметки и каса в чужбина от предх. период						
наличности в лв. равн. по валутни сметки и каса в чужб. в кр.на периода						
2. Придобиване на дялове, акции, съучастия и др, финансови активи						
3. Възмездни средства						
предоставени						
възстановени						
нето плащания по активирани гаранции, поръчителства и преоформен дълг						
предоставени заеми към крайни бенифициенти						
възстановени суми по заеми от крайни бенифициенти						
4. Приватизация на дялове, акции и участия						
5. Покупко-продажба на държавни/общински/ ценни книжа от бюдж. предприятия						
6. Друго вътрешно финансиране		1 236 899	1 236 899			
операции по вътрешен дълг и финан. активи- нето						
друго финансиране		1 236 899	1 236 899			
7. Суми по разчети за поети осигур. вноски и данъци		-134 408	-234 196			99 788
8. Наличности в началото на периода	19 111 123	19 111 123	12 551 232	6 559 891		
9 Наличности в края на периода		-22 126 422	-13 401 062	-8 725 360		
10. Преоценка на валутни наличности						
11. Депозити и сметки консолидирани в "Единната сметка" от предх. период						
12. Депозити и сметки консолидирани в "Единната сметка" в края на периода						
13. Касови операции, депозити, покупко-продажба на валута и сетълмент			-1 412 960	1 204 675	208 285	
в т. ч. покупко-продажба на валута (+/-)						

info@swu.bg

(e-mail)

ИЗГОТВИЛ:

Миглена Маноилова

ГЛ. СЧЕТОВОДИТЕЛ:

Трендафил Мудурски

073/588571

(служебни телефони)



РЪКОВОДИТЕЛ:

доц. д-р Борислав Юруков





МИНИСТЕРСТВО НА ОБРАЗОВАНИЕТО И НАУКАТА

1705

www.swu.bg

info@swu.bg

**ИНФОРМАЦИЯ ЗА ИЗГОТВЯНЕ НА ОТЧЕТ ЗА КАСОВОТО ИЗПЪЛНЕНИЕ  
НА БЮДЖЕТА, СМЕТКИТЕ ЗА СРЕДСТВАТА ОТ ЕВРОПЕЙСКИЯ СЪЮЗ И СМЕТКИТЕ ЗА ЧУЖДИ СРЕДСТВА КЪМ**

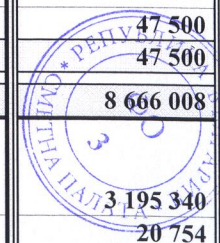
ГОДИНА

2016

31.12.2016 г.

(В ЛЕВОВЕ)

ПОКАЗАТЕЛИ (a)	БЮДЖЕТ	БЮДЖЕТ -	Сметки за сред-	Сметки за сред-	Сметки за чуж-	ОБЩО КАСОВ
	Годишен уточнен план за 2016 г.	ОТЧЕТ 31.12.2016 г.	ства от Европей- ския съюз-инди- кативни разчети за 2016 г.	ства от Евро- пейския съюз - ОТЧЕТ 31.12.2016 г.	ди средства - ОТЧЕТ 31.12.2016 г.	ОТЧЕТ 31.12.2016 г. (6)=(2)+(4)+(5)
	(1)	(2)	(3)	(4)	(5)	
<b>А. ПРИХОДИ, ПОМОЩИ И ДАРЕНИЯ</b>						
<b>I. Постъпления от текущи приходи</b>						
1. Приходи от данъци и осигурителни вноски						
2. Приходи от такси						
3. Приходи от административни глоби, санкции и наказателни лихви		3 253				3 253
4. Нетни приходи от продажби на услуги, стоки и продукция	8 036 877	8 446 635				8 446 635
5. Приходи от наеми	240 000	389 552				389 552
6. Приходи от концесии и лицензии за ползване на публични активи						
7. Приходи от лихви	132 000	38 359				38 359
8. Приходи от дивиденди и дялово участие						
9. Други текущи приходи и реализирани курсови разлики		25 830				25 830
<b>Общо за група I. Постъпления от текущи приходи</b>	8 408 877	8 903 629				8 903 629
<b>II. Реализация на нефинансови активи и конфискувани средства</b>						
1. Продажба на земя						
2. Продажба на други нефинансови дълготрайни активи						
3. Конфиск. средства и продажби на конфискувани и от залог нефин. активи						
<b>Общо за група II. Постъпления от продажби на нефинансови активи</b>						
<b>III. Внесен ДДС и др. данъци в/у продажбите и коректив за постъпления</b>	(288 000)	(285 121)				(285 121)
<i>в т. ч. внесен ДДС</i>	(240 000)	(247 945)				(247 945)
<i>внесен данък в/у приходите от стопанска дейност</i>	(48 000)	(37 176)				(37 176)
<i>внесени други данъци, такси и вноски в/у продажбите</i>						
<b>IV. Постъпления от застрахователни обезщетения</b>						
<b>V. Приходи от помощи и дарения</b>						
1. Помощи и дарения от Европейския съюз						
2. Други помощи и дарения от чужбина						
3. Други безвъзмездно получени средства по международни програми						
4. Помощи и дарения от страната		47 500				47 500
<b>Общо за група V. Приходи от помощи и дарения</b>		47 500				47 500
<b>А. ОБЩО ПРИХОДИ, ПОМОЩИ И ДАРЕНИЯ</b>	8 120 877	8 666 008				8 666 008
<b>Б. РАЗХОДИ И ПРИДОБИВАНЕ НА НЕФИНАНСОВИ АКТИВИ</b>						
<b>I. Плащания за текущи нелихвени разходи</b>						
1. Разходи за издръжка - нефинансови позиции	8 581 540	3 195 340				3 195 340
2. Разходи за застраховане и други финансови услуги	48 000	20 754				20 754






ПОКАЗАТЕЛИ	БЮДЖЕТ	БЮДЖЕТ -	Сметки за сред-	Сметки за сред-	Сметки за чуж-	ОБЩО КАСОВ
	Годишен уточнен план за 2016 г.	ОТЧЕТ 31.12.2016 г.	ствата от Европей- ския съюз-инди- кативни разчети за 2016 г.	ства от Евро- пейския съюз - ОТЧЕТ 31.12.2016 г.	ди средства - ОТЧЕТ 31.12.2016 г.	
(а)	(1)	(2)	(3)	(4)	(5)	(6)=(2)+(4)+(5)
3. Платени данъци, такси и административни санкции	253 000	143 408				143 408
4. Разходи за възнаграждения на персонал	22 000 000	14 488 312				14 488 312
5. Разходи за осигурителни вноски	3 916 000	2 307 835				2 307 835
<b>Общо за група I. Плащания за текущи нелихвени разходи</b>	34 798 540	20 155 649				20 155 649
<b>II. Плащания за придобиване на нефинансови дълготрайни активи</b>						
1. Придобиване на земя						
2. Придобиване на други дълготрайни материални активи	5 614 000	228 026				228 026
3. Придобиване на нематериални дълготрайни активи	200 000	1 957				1 957
4. Нето-прираст на държавния резерв и изкупуване на земеделска продукция <i>в т. ч. постъпления от реализация на държавния резерв (-)</i>						
<b>Общо за група II. Плащания за на нефинансови дълготрайни активи</b>	5 814 000	229 983				229 983
<b>III. Плащания за разходи за лихви</b>						
1. Разходи за лихви по банкови заеми и държавни (общински) ценни книжа						
2. Разходи за лихви по други заеми и дългове						
<b>Общо за група III. Плащания за разходи за лихви</b>						
<b>IV. Трансфери към домакинства</b>						
1. Осигурителни плащания и други текущи трансфери	2 238 176	2 246 566				2 246 566
2. Капиталови трансфери към домакинства						
<b>Общо за група IV. Трансфери към домакинства</b>	2 238 176	2 246 566				2 246 566
<b>V. Субсидии и капиталови трансфери</b>						
1. Текущи субсидии и трансфери към други лица						
2. Капиталови трансфери към други лица						
<b>Общо за група V. Субсидии и капиталови трансфери</b>						
<b>Б. ОБЩО РАЗХОДИ И ПРИДОБИВАНЕ НА НЕФИНАНСОВИ АКТИВИ</b>	42 850 716	22 632 198				22 632 198
<b>В. ТРАНСФЕРИ И БЕЗЛИХВЕНИ ЗАЕМИ М/У БЮДЖ. ОРГАНИЗАЦИИ</b>						
1. Трансфери между бюджетни организации (нето)	15 618 716	15 878 998				15 878 998
2. Временни безлихвени заеми между бюджетни организации (нето)						
<b>В. ОБЩО ТРАНСФЕРИ И ЗАЕМИ М/У БЮДЖЕТНИ ОРГАНИЗАЦИИ</b>	15 618 716	15 878 998				15 878 998
<b>Г. Бюджетно салдо: Дефицит (-) / излишък (+) = (А. - Б. + В.)</b>	(19 111 123)	1 912 808				1 912 808
<b>Д. Финансиране на бюджетното салдо (Е. + Ж. + З. - И.)</b>	19 111 123	(1 912 808)				(1 912 808)
<b>Е. ОПЕРАЦИИ С ФИНАНСОВИ АКТИВИ</b>						
<b>I. Придобиване и реализиране на дялове, акции и участия</b>						
1. Придобиване на дялове, акции и участия в предприятия (-)						
2. Постъпления от реализация и приватизация на дялове, акции и участия						
<b>Общо за група I. Придобиване и реализиране на дялове, акции и участия</b>						
<b>II. Предоставени заеми, възмездна фин. помощ и активирани гаранции</b>						
1. Предоставени заеми и възмездна финансова помощ (-)						
2. Получени погашения по предоставени заеми и възмездна фин. помощ (+)						






ПОКАЗАТЕЛИ	БЮДЖЕТ Годишен уточнен план за 2016 г.	БЮДЖЕТ - ОТЧЕТ 31.12.2016 г.	Сметки за сред- ства от Европей- ския съюз-инди- кативни разчети за 2016 г.	Сметки за сред- ства от Евро- пейския съюз - ОТЧЕТ 31.12.2016 г.	Сметки за чуж- ди средства - ОТЧЕТ 31.12.2016 г.	ОБЩО КАСОВ ОТЧЕТ 31.12.2016 г.
(а)	(1)	(2)	(3)	(4)	(5)	(6)=(2)+(4)+(5)
3. Плащания по активирани гаранции - главници по гарантирани заеми						
4. Възстановени суми по активирани гаранции - главници						
<b>Общо за група II. Предоставени заеми, възмездна фин. помощ и гаранции</b>						
<b>III. Други операции с финансови активи</b>						
1. Нето-операции с други ценни книжа и фин. активи (кеш-мениджмънт)						
2. Други операции с финансови активи (нето)						
<b>Общо за група III. Други операции с финансови активи</b>						
<b>Е. ОБЩО ОПЕРАЦИИ С ФИНАНСОВИ АКТИВИ</b>						
<b>Ж. ОПЕРАЦИИ С ФИНАНСОВИ ПАСИВИ</b>						
<b>I. Емитирани държавни (общински) ценни книжа</b>						
1. Постъпления от емисии на държавни (общински) ценни книжа (+)						
2. Погашения по емисии на държавни (общински) ценни книжа (-)						
<b>Общо за група I. Емитирани държавни (общински) ценни книжа</b>						
<b>II. Заеми от банки и други лица</b>						
1. Получени банков и други заеми (+)						
2. Погашения по получени банков и други заеми (-)						
<b>Общо за група II. Заеми от банки и други лица</b>						
<b>III. Финансиране чрез финансов лизинг и търговски кредит</b>						
1. Получено финансиране по финансов лизинг и търговски кредит (+)						
2. Погашения по финансов лизинг и търговски кредит (-)						
<b>Общо за група III. Финансиране чрез фин. лизинг и търговски кредит</b>						
<b>IV. Други операции с финансови пасиви</b>						
1. Операции с чужди средства (нето)						
2. Друго финансиране - операции с пасиви (нето)						
<b>Общо за група IV. Други операции с финансови пасиви</b>						
<b>Ж. ОБЩО ОПЕРАЦИИ С ФИНАНСОВИ ПАСИВИ</b>						
<b>3. НЕТО-РАЗЧЕТИ И ОПЕРАЦИИ</b>						
1. Нето-операции за сметка на средства от Европейския съюз						
2. Операции за сметка на други бюджети, сметки и фондове		1 236 899				1 236 899
3. Други нето-разчети и операции на бюджетни организации		(134 408)				(134 408)
4. Разлики от закръгляния в хил. лв. (+/-)						
<b>3. ОБЩО НЕТО-РАЗЧЕТИ И ДРУГИ ОПЕРАЦИИ</b>		1 102 491				1 102 491
<b>И. ИЗМЕНЕНИЕ НА ПАРИЧНИТЕ СРЕДСТВА</b>						
1. Наличности на парични средства в началото на отчетния период	19 111 123	19 111 123				19 111 123
2. Преоценка на наличности в чуждестранна валута в края на отчетния период						
3. Наличности на парични средства в края на отчетния период		22 126 422				22 126 422
<b>И. ИЗМЕНЕНИЕ НА ПАРИЧНИТЕ СРЕДСТВА (3. - 1. - 2.)</b>	(19 111 123)	3 015 299				3 015 299







ОТЧЕТНИ ДАННИ ПО ЕБК ЗА ИЗПЪЛНЕНИЕТО НА БЮДЖЕТА

МИНИСТЕРСТВО НА ОБРАЗОВАНИЕТО И НАУКАТА		за периода	от	до
(наименование на разпоредителя с бюджет)		01.1.2016 г.		31.12.2016 г.
Югозападен университет "Неофит Рилски" - Благоевград		код по ЕБК: 1705		
(наименование на първостепенния разпоредител с бюджет)		ФИНАНСОВО-ПРАВНА ФОРМА 0 БЮДЖЕТ		

ЕИК/БУЛСТАТ	
код от регистъра на бюджетните организации в СЕБРА	

I. ПРИХОДИ, ПОМОЩИ И ДАРЕНИЯ		Уточнен план	ОТЧЕТНИ ДАННИ					
§§	под-§§	НА ИМЕНОВАНИЕ	2016	ОБЩО	левови сметки и СЕБРА	валутни сметки	операции в брой (в левове и валута)	операции приравнени на касов поток
	01		(1)	(2)	(3)	(4)	(5)	(6)
24-00 Приходи и доходи от собственост			8 408 877	8 874 546	6 890 140	973 398	1 011 008	0
	24-04	нетни приходи от продажби на услуги, стоки и продукция	8 036 877	8 446 635	6 543 105	962 288	941 242	
	24-05	приходи от имоти	240 000	389 552	319 786		69 766	
	24-08	приходи от лихви по текущи банкови сметки	12 000	2 504	170	2 334		
	24-09	приходи от лихви по срочни депозити	120 000	35 855	27 079	8 776		
28-00 Глоби, санкции и наказателни лихви			0	3 253	2 338	0	915	0
	28-02	глоби, санкции, неустойки, наказателни лихви, обезщетения и начети		3 253	2 338		915	
36-00 Други приходи			0	25 830	23 655	488	1 687	0
	36-01	реализирани курсови разлики от валутни операции (нето) (+/-)		-258		-265	7	
	36-19	други неданъчни приходи		26 088	23 655	753	1 680	
37-00 Внесени ДДС и други данъци върху продажбите			-288 000	-285 121	-285 121	0	0	0
	37-01	внесен ДДС (-)	-240 000	-247 945	-247 945			
	37-02	внесен данък върху приходите от стопанска дейност на бюджетните предприятия (-)	-48 000	-37 176	-37 176			
45-00 Помощи и дарения от страната			0	47 500	47 500	0	0	0
	45-01	текущи помощи и дарения от страната		47 500	47 500			
всичко	99-99	I. ВСИЧКО ПРИХОДИ, ПОМОЩИ И ДАРЕНИЯ	8 120 877	8 666 008	6 678 512	973 886	1 013 610	0

ОТЧЕТНИ ДАННИ ПО ЕБК ЗА ИЗПЪЛНЕНИЕТО НА БЮДЖЕТА

МИНИСТЕРСТВО НА ОБРАЗОВАНИЕТО И НАУКАТА		за периода	от	до
(наименование на разпоредителя с бюджет)		01.1.2016 г.		31.12.2016 г.
Югозападен университет "Неофит Рилски" - Благоевград		код по ЕБК: 1705		
(наименование на първостепенния разпоредител с бюджет)		ФИНАНСОВО-ПРАВНА ФОРМА 0 БЮДЖЕТ		

II. РАЗХОДИ - РЕКАПИТУЛАЦИЯ ПО ПАРАГРАФИ И ПОДПАРАГРАФИ		Уточнен план	ОТЧЕТНИ ДАННИ					
§§	под-§§	НА ИМЕНОВАНИЕ НА ПАРАГРАФИТЕ И ПОДПАРАГРАФИТЕ	2016	ОБЩО	левови сметки и СЕБРА	валутни сметки	операции в брой (в левове и валута)	операции приравнени на касов поток
	02		(1)	(2)	(3)	(4)	(5)	(6)
01-00 Заплати и възнаграждения за персонала, нает по трудови и служебни правоотношения			20 000 000	13 324 097	11 596 359	0	0	1 727 738
	01-01	заплати и възнаграждения на персонала нает по трудови правоотношения	20 000 000	13 324 097	11 596 359	0	0	1 727 738
02-00 Други възнаграждения и плащания за персонала			2 000 000	1 164 215	0	0	0	1 164 215
	02-01	за нещатен персонал нает по трудови правоотношения	800 000	321 648	0	0	0	321 648
	02-02	за персонала по извънтрудови правоотношения	480 000	313 676	0	0	0	313 676
	02-05	изплатени суми от СБКО за облекло и други на персонала, с характер на възнаграждение	360 000	304 791	0	0	0	304 791
	02-08	обезщетения за персонала, с характер на възнаграждение	240 000	168 380	0	0	0	168 380
	02-09	други плащания и възнаграждения	120 000	55 720	0	0	0	55 720
05-00 задължителни осигурителни вноски от работодатели			3 916 000	2 307 835	0	0	0	2 307 835
	05-51	осигурителни вноски от работодатели за Държавното обществено осигуряване (ДОО)	2 350 000	1 461 675	0	0	0	1 461 675
	05-60	здравно-осигурителни вноски от работодатели	1 056 000	626 297	0	0	0	626 297
	05-80	вноски за допълнително задължително осигуряване от работодатели	510 000	219 863	0	0	0	219 863
10-00 Издръжка			8 594 540	3 209 460	1 995 678	13 092	1 200 690	0
	10-13	Постелен инвентар и облекло	900 000	851 485	0	0	851 485	0
	10-14	Учебни и научно-изследователски разходи и книги за библиотеките	865 587	6 488	6 488	0	0	0
	10-15	материали	1 900 000	606 916	542 412	937	63 567	0
	10-16	вода, горива и енергия	2 456 953	736 723	736 723	0	0	0
	10-20	разходи за външни услуги	960 000	691 253	607 068	11 738	72 447	0
	10-30	Текущ ремонт	480 000	30 102	28 361	0	1 741	0
	10-51	командировки в страната	240 000	109 044	0	0	109 044	0
	10-52	краткосрочни командировки в чужбина	480 000	116 518	19 095	0	97 423	0
	10-62	разходи за застраховки	48 000	20 169	19 413	0	756	0
	10-69	други финансови услуги	0	585	150	417	18	0
	10-91	други разходи за СБКО	24 000	7 437	3 228	0	4 209	0
	10-92	разходи за договорни санкции и неустойки, съдебни обезщетения и разноски	0	32 740	32 740	0	0	0
	10-98	други разходи, неклассифицирани в другите параграфи и подпараграфи	240 000	0	0	0	0	0
19-00 Платени данъци, такси и административни санкции			253 000	143 408	139 552	0	3 856	0
	19-01	платени държавни данъци, такси, наказателни лихви и административни санкции	13 000	6 604	5 417	0	1 187	0
	19-81	платени общински данъци, такси, наказателни лихви и административни санкции	240 000	136 804	134 135	0	2 669	0
40-00 Стипендии			2 238 176	2 244 526	2 230 391	0	14 135	0
42-00 Текущи трансфери, обезщетения и помощи за домакинствата			0	2 040	0	0	2 040	0
	42-19	други текущи трансфери за домакинствата	0	2 040	0	0	2 040	0
46-00 Разходи за членски внос и участие в нетърговски организации и дейности			35 000	6 634	5 460	0	1 174	0
51-00 Основен ремонт на дълготрайни материални активи			3 854 000	33 681	33 681	0	0	0
52-00 Придобиване на дълготрайни материални активи			1 760 000	194 345	194 345	0	0	0
	52-01	придобиване на компютри и хардуер	450 000	54 927	54 927	0	0	0
	52-02	придобиване на сгради	200 000	0	0	0	0	0
	52-03	придобиване на друго оборудване, машини и съоръжения	400 000	97 502	97 502	0	0	0
	52-04	придобиване на транспортни средства	160 000	0	0	0	0	0
	52-05	придобиване на стопански инвентар	250 000	40 446	40 446	0	0	0
	52-19	придобиване на други ДМА	300 000	1 470	1 470	0	0	0
53-00 Придобиване на нематериални дълготрайни активи			200 000	1 957	1 957	0	0	0
	53-01	придобиване на програмни продукти и лицензи за програмни продукти	200 000	1 957	1 957	0	0	0
всичко	99-99	II. ВСИЧКО РАЗХОДИ - РЕКАПИТУЛАЦИЯ ПО ПАРАГРАФИ И ПОДПАРАГРАФИ	42 850 716	22 632 198	16 197 423	13 092	1 221 895	5 199 788





МИНИСТЕРСТВО НА ОБРАЗОВАНИЕТО И НАУКАТА (наименование на разпоредителя с бюджет)	за периода от до 01.1.2016 г. 31.12.2016 г.
Югозападен университет "Неофит Рилски" - Благоевград (наименование на първостепенния разпоредител с бюджет)	код по ЕБК: 1705
ФИНАНСОВО-ПРАВНА ФОРМА	0 БЮДЖЕТ

**НАТУРАЛНИ ПОКАЗАТЕЛИ - РЕКАПИТУЛАЦИЯ**

МЯРКА	Код 9 8	Общи натурални показатели	План	Отчет
	9 8 0 1	Щатни бройки	864	789
	9 8 1 1	в т.ч.: по трудови правоотношения	864	789
	9 8 1 2	по служебни правоотношения	0	0
	9 8 0 2	Средногодишни щатни бройки	824	765
	9 8 2 1	в т.ч.: по трудови правоотношения	824	765
	9 8 2 2	по служебни правоотношения	0	0
	9 8 0 3	Средна годишна брутна заплата	24 272	17 417
	9 8 3 1	в т.ч.: по трудови правоотношения	24 272	17 417
	9 8 3 2	по служебни правоотношения	0	0
	9 8 0 4	Брой на моторни превозни средства	0	0
	9 8 0 5	- в т.ч. - леки автомобили	15	15
	9 8 0 6	- санитарни линейки	5	5
	9 8 0 7	Брой ученици, финансирани по единни разходни стандарти	0	0
	9 8 0 8	Средна годишна брутна заплата за дейности, финансирани по единни разходни стандарти	0	0
	9 8 0 9	Щатни бройки за дейности, финансирани по единни разходни стандарти	0	0
	9 8 1 0	Средногодишни щатни бройки за дейности, финансирани по единни разходни стандарти	0	0
	9 8 1 3	Средногодишен приравнен брой учаци във ВУ, финансирани по норматив за издръжка	10 928	10 928
	9 8 1 4	Брой леглодни в студентски общежития	230 000	212 646
	9 8 1 5	Брой хранодни в студентски стол	140 000	116 801
	9 8 1 7	Болнични легла	0	0
	9 8 1 8	Обем радиопрограма /часове/	0	0
	9 8 1 9	Обем телевизионна програма /часове/	0	0

**ЗАБЕЛЕЖКА:**

За натурални показатели, не включени в този отчет, специфични за конкретна дейност се представят отделни справки, допълнително определени от Министерството на финансите.

**ОТЧЕТНИ ДАННИ ПО ЕБК ЗА ИЗПЪЛНЕНИЕТО НА БЮДЖЕТА**

МИНИСТЕРСТВО НА ОБРАЗОВАНИЕТО И НАУКАТА (наименование на разпоредителя с бюджет)	за периода от до 01.1.2016 г. 31.12.2016 г.
Югозападен университет "Неофит Рилски" - Благоевград (наименование на първостепенния разпоредител с бюджет)	код по ЕБК: 1705
ФИНАНСОВО-ПРАВНА ФОРМА	0 БЮДЖЕТ

(в лева)

§§	под-§§	НАИМЕНОВАНИЕ НА ПАРАГРАФИТЕ И ПОДПАРАГРАФИТЕ	Уточнен план 2016	ОТЧЕТНИ ДАННИ				
				ОБЩО	левови сметки и СЕБРА	валутни сметки	операции в брой (в левове и валута)	операции приравнени на касов поток
III	TRANSFERI	03	(1)	(2)	(3)	(4)	(5)	(6)
32-00		Предоставени субсидии от държавния бюджет за БАН и държавните висши училища (нето)	15 378 507	15 378 507	10 278 507	0	0	5 100 000
	32-30	получени от държавните висши училища трансфери от ДБ (+)	15 378 507	15 378 507	10 278 507	0	0	5 100 000
61-00		Трансфери между бюджети (нето)	240 209	259 072	259 072	0	0	0
	61-01	трансфери между бюджети - получени трансфери (+)	240 209	259 072	259 072	0	0	0
62-00		Трансфери между бюджети и сметки за средствата от ЕС (нето)	0	241 419	241 419	0	0	0
	62-02	- предоставени трансфери (-)	0	241 419	241 419	0	0	0
69-00		Трансфери за поети осигурителни вноски и данъци	0	0	0	0	0	0
	69-01	Трансфери за поети данъци върху доходите на физически лица		1 219 528	x	x	x	1 219 528
	69-05	Трансфери за поети осигурителни вноски за ДОО		2 536 106	x	x	x	2 536 106
	69-06	Трансфери за поети осигурителни вноски за здравно осигуряване		1 040 251	x	x	x	1 040 251
	69-07	Трансфери за поети осигурителни вноски за ДЗПО		392 613	x	x	x	392 613
	69-08	Корективен трансфер за поети осигурителни вноски и данъци		-88 498	x	x	x	-88 498
	69-09	Разпределени суми на трансфери за поети осигурителни вноски и данъци (-)		-5 100 000	x	x	x	-5 100 000
всичко	99-99	III. ВСИЧКО TRANSFERI	15 618 716	15 878 998	10 778 998	0	0	5 100 000
всичко	99-99	IV. ВСИЧКО ВРЕМЕННО БЕЗЛИХВЕНИ ЗАЕМИ	0	0	0	0	0	0

**ОТЧЕТНИ ДАННИ ПО ЕБК ЗА ИЗПЪЛНЕНИЕТО НА БЮДЖЕТА**

МИНИСТЕРСТВО НА ОБРАЗОВАНИЕТО И НАУКАТА (наименование на разпоредителя с бюджет)	за периода от до 01.1.2016 г. 31.12.2016 г.
Югозападен университет "Неофит Рилски" - Благоевград (наименование на първостепенния разпоредител с бюджет)	код по ЕБК: 1705
ФИНАНСОВО-ПРАВНА ФОРМА	0 БЮДЖЕТ

(в лева)

V-VI. БЮДЖЕТНО САЛДО и ФИНАНСИРАНЕ НА БЮДЖЕТНОТО САЛДО	Уточнен план 2016	ОТЧЕТНИ ДАННИ ОБЩО	левови сметки и СЕБРА	валутни сметки	операции в брой (в левове и валута)	операции приравнени на касов поток
0 5	(1)	(2)=(3+4+5+6)	(3)	(4)	(5)	(6)
V. БЮДЖЕТНО САЛДО - ДЕФИЦИТ (-) / ИЗЛИШЪК (+) (V <sub>1</sub> =I-III+IV <sub>1</sub> )	(19 111 123)	1 912 808	1 260 087	960 794	(208 285)	(99 788)
VI. ФИНАНСИРАНЕ НА БЮДЖЕТНОТО САЛДО (VI <sub>1</sub> =V <sub>1</sub> )	19 111 123	(1 912 808)	(1 260 087)	(960 794)	208 285	99 788
	0	0	0	0	0	0

**ОТЧЕТНИ ДАННИ ПО ЕБК ЗА ИЗПЪЛНЕНИЕТО НА БЮДЖЕТА**

МИНИСТЕРСТВО НА ОБРАЗОВАНИЕТО И НАУКАТА (наименование на разпоредителя с бюджет)	за периода от до 01.1.2016 г. 31.12.2016 г.
Югозападен университет "Неофит Рилски" - Благоевград (наименование на първостепенния разпоредител с бюджет)	код по ЕБК: 1705
ФИНАНСОВО-ПРАВНА ФОРМА	0 БЮДЖЕТ

(в лева)

VI. ОПЕРАЦИИ С ФИНАНСОВИ АКТИВИ И ПАСИВИ (финансиране на бюдж. салдо)	Уточнен план	ОТЧЕТНИ ДАННИ						
§§	под-§§	НАИМЕНОВАНИЕ НА ПАРАГРАФИТЕ И ПОДПАРАГРАФИТЕ	2016	ОБЩО	левови сметки и СЕБРА	валутни сметки	операции в брой (в левове и валута)	операции приравнени на касов поток



06;		(1)	(2)	(3)	(4)	(5)	(6)
88-00	Събрани средства и извършени плащания за сметка на други бюджети, сметки и фондове	0	1 236 899	1 236 899	0	0	0
88-03	събрани средства и извършени плащания от/за сметки за средствата от Европейския съюз		1 236 899	1 236 899			
89-00	Суми по разчети за постъпни осигурителни вноски и данъци	0	-134 408	-234 196	0	0	99 788
89-03	суми по разчети м/у бюджети, сметки и фондове за постъпни осигурителни вноски и данъци		-134 408	-234 196			99 788
95-00	Депозити и средства по сметки - нето (+/-)	19 111 123	-3 015 299	-849 830	-2 165 469	0	0
95-01	остатък в левове по сметки от предходния период (+)	286 401	286 401	286 401	x	x	x
95-02	остатък в левова равностойност по валутни сметки от предходния период (+)	128 918	128 918	x	128 918	x	x
95-03	остатък в левове по депозити от предходния период (+)	12 264 831	12 264 831	12 264 831	x	x	x
95-04	остатък в левова равностойност по депозити във валута от предходния период (+)	6 430 973	6 430 973	x	6 430 973	x	x
95-07	наличност в левове по сметки в края на периода (-)		-1 024 393	-1 024 393	x	x	x
95-08	наличност в левова равностойност по валутни сметки в края на периода (-)		-1 209 958	x	-1 209 958	x	x
95-09	наличност в левове по депозити в края на периода (-)		-12 376 669	-12 376 669	x	x	x
95-10	наличност в левова равностойност по депозити във валута в края на периода (-)		-7 515 402	x	-7 515 402	x	x
98-00	Касови операции, депозити, покупко-продажба на валута и сепаратни операции	0	0	-1 412 960	1 204 675	208 285	0
98-10	операции в брой между банка и каса (+/-)	x	0	-1 412 960	1 204 675	208 285	x
всичко	99-99 VI. ВСИЧКО ОПЕРАЦИИ С ФИНАНСОВИ АКТИВИ И ПАСИВИ	19 111 123	-1 912 808	-1 260 087	-960 794	208 285	99 788
		0	0	0	0	0	0



ГЛ. СЧЕТОВОДИТЕЛ: Трендафил Милоурски  
(име и фамилия)

РЪКОВОДИТЕЛ: доц. д-р Борислав Юруков  
(име и фамилия)

ИЗГОТВИЛ: Миглена Маноилова  
(име и фамилия)

дата

служебни телефони 073/588571

e-mail: info@swu.bg

Web-адрес: www.swu.bg

